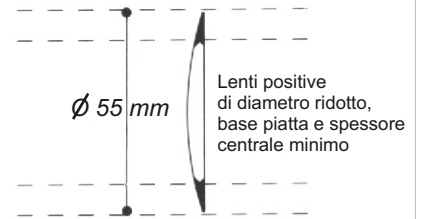
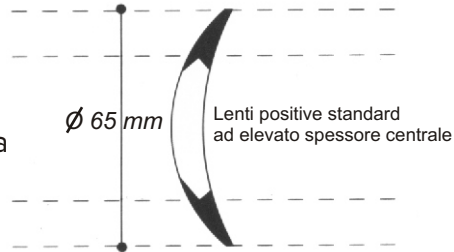




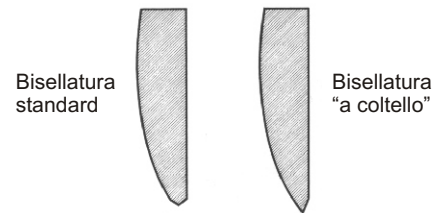
## MONTATURE MORBIDE COMOFRAME

### Lenti da utilizzare

- 1] Utilizzare lenti POSITIVE suggeriamo di utilizzare lenti di piccolo diametro ( $\varnothing$  50-55 mm) e base piatta



- 2] È importante montare lenti con bisellatura "a coltello" per ottenere un'adattamento perfetto con la montatura



- 3] Inserire le lenti dalla parte interna della montatura

- 4] Correttamente aggiustato, l'elastico consente di calzare l'occhiale in maniera perfetta per ogni trattamento correttivo.

Ricordatevi però che se l'elastico sarà troppo stretto il bambino si rifiuterà di portare gli occhiali mentre se risulterà essere troppo largo le lenti non saranno nella posizione ideale